


# Présentation de l'analyse des questionnaires

Quartier Amiraux Simplon  
18e



# Panel

- 68 questionnaires dont:
  - 39 PMI
  - 18 FJT
  - 5 CASVP
  - 6 ASL

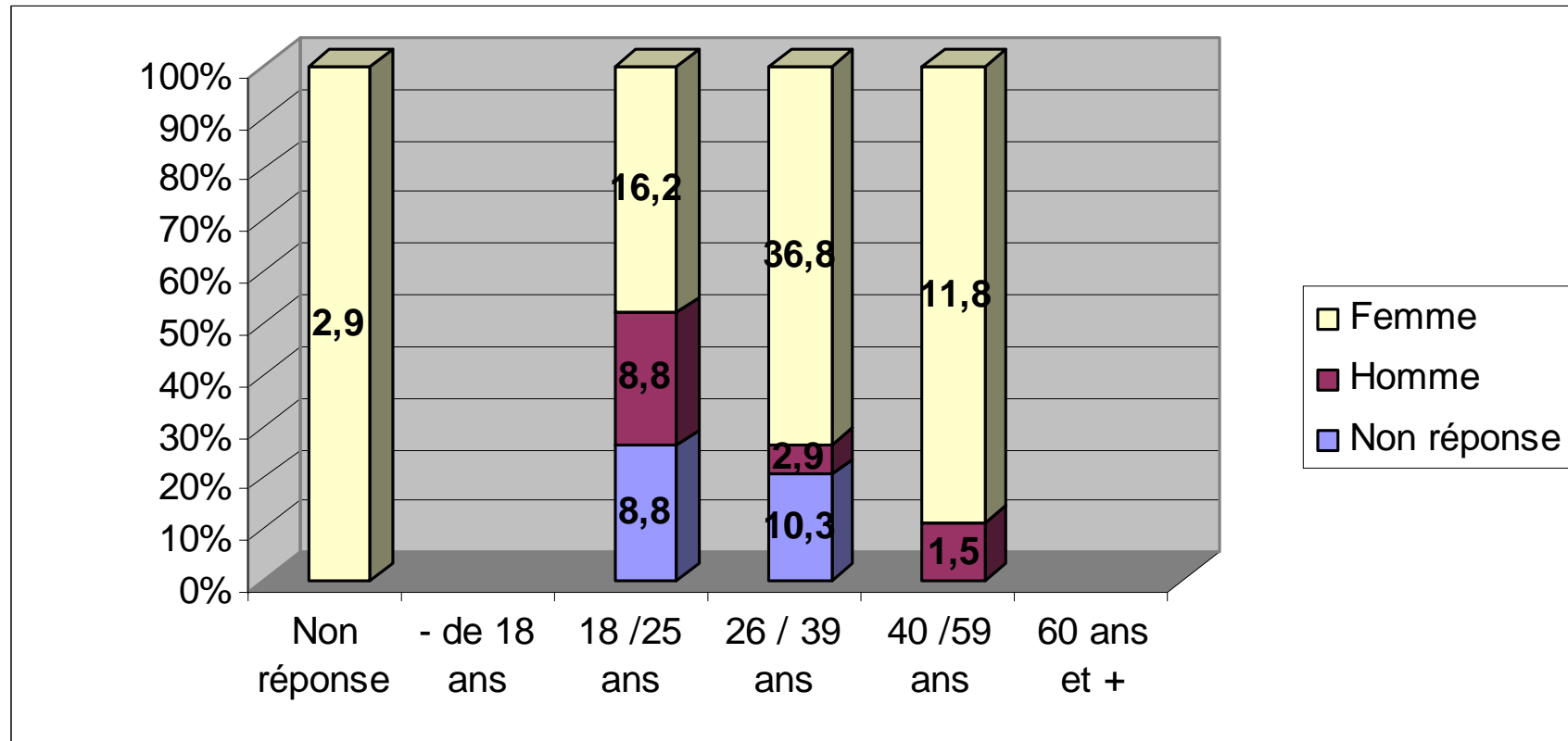




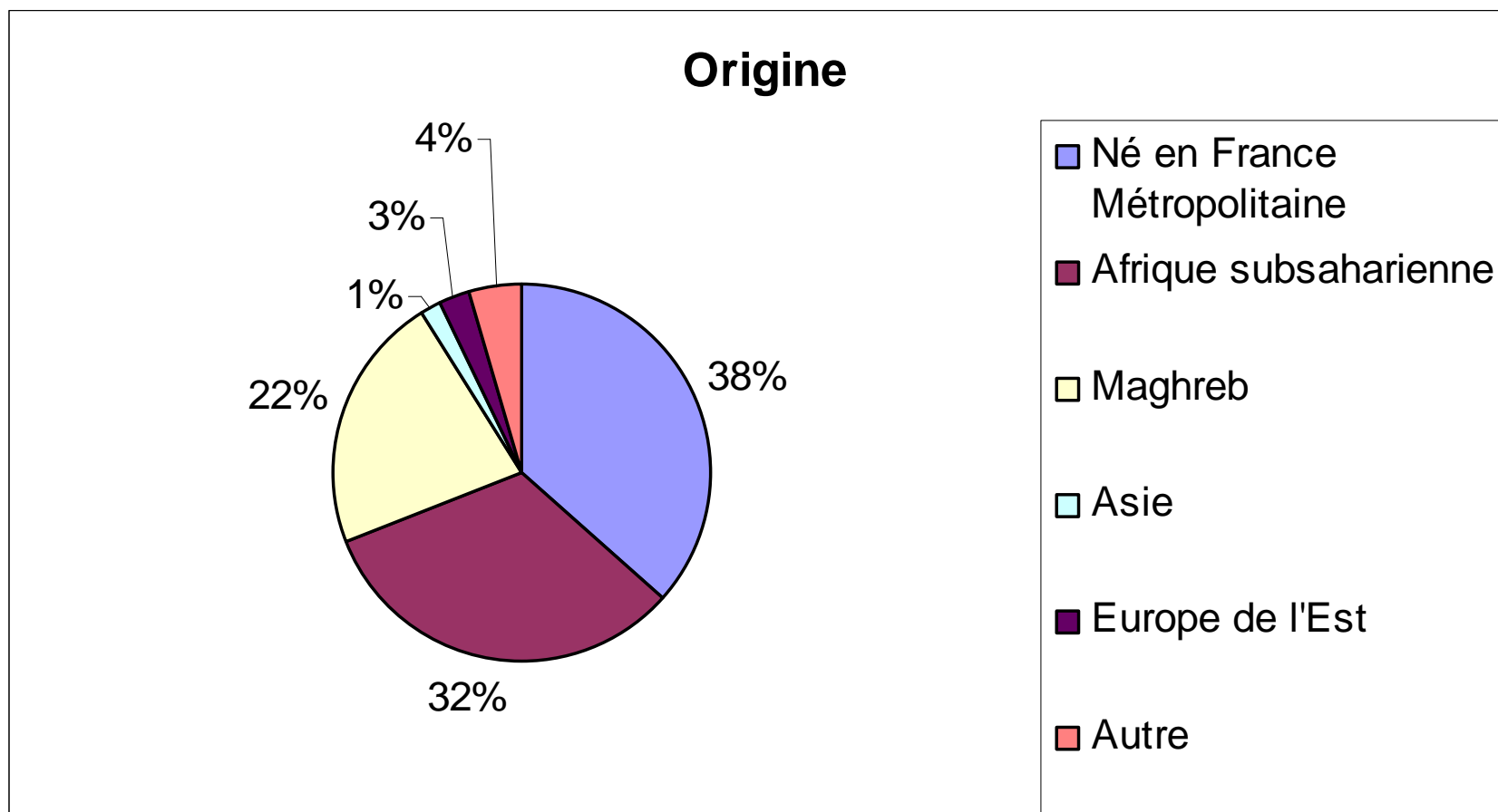
# Profil des questionnés

- 18 jeunes résidents du FJT
- 12 foyers parent isolé
- 38 foyers avec au moins 2 adultes avec enfant(s)
- 2,34 enfants/foyer

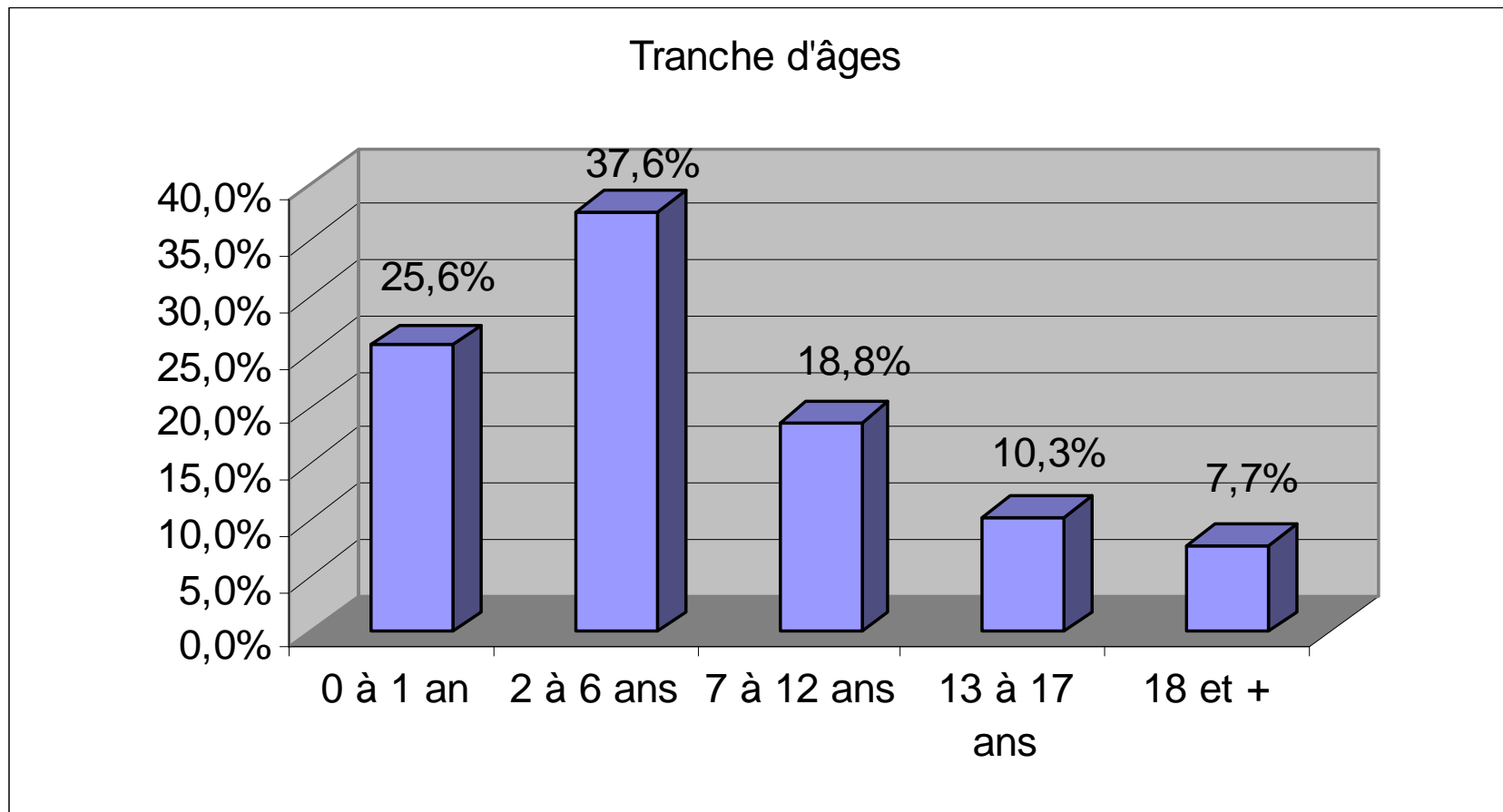
# Sexe/âge



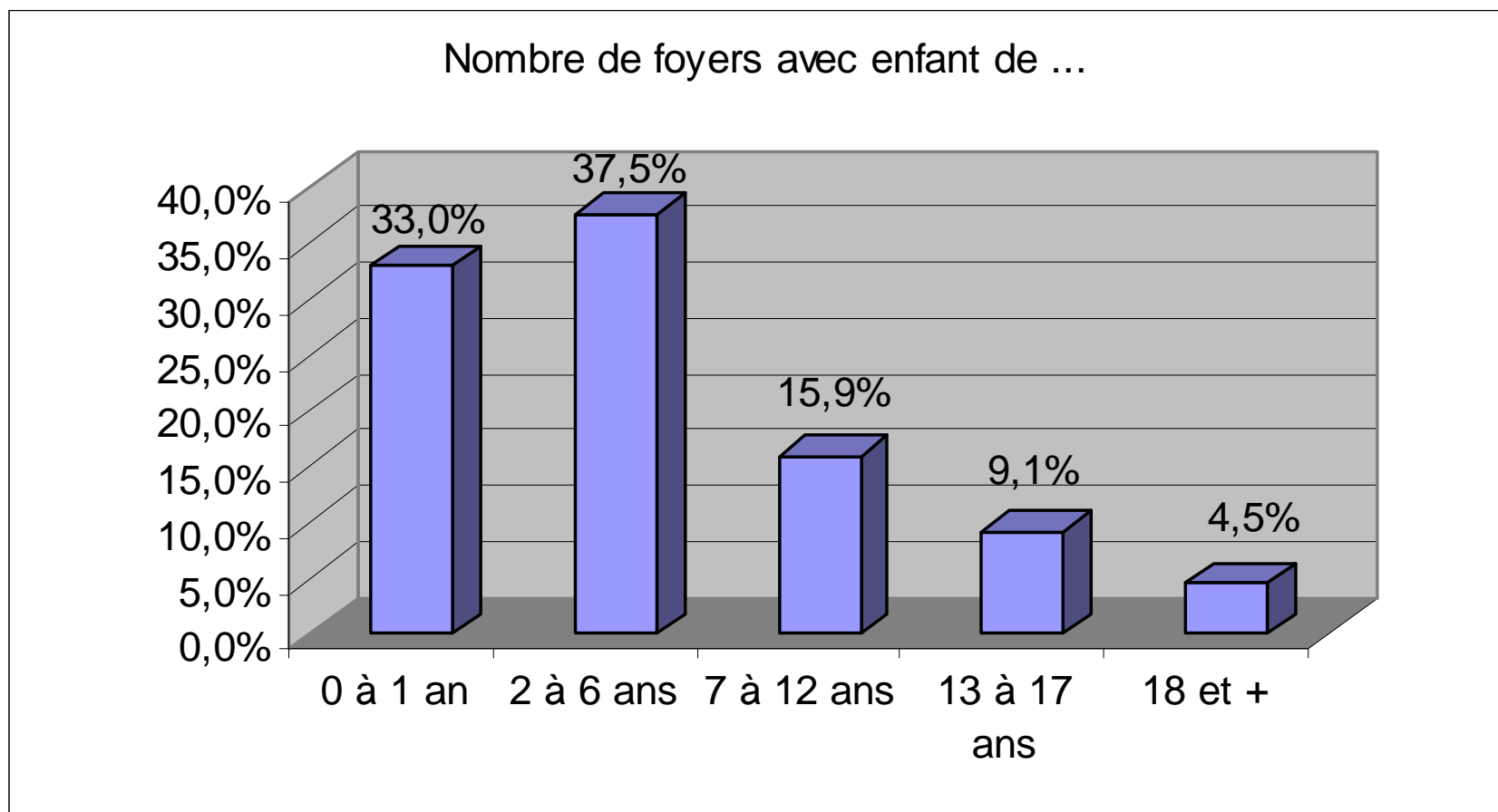
# Origine



# Nombre d'enfants par tranche d'âge



# Nombre de foyers avec enfants par tranche d'âge



# Ateliers cuisine/coordonnées



- **28 personnes intéressées** par des ateliers cuisine + **1 personne peut être** et qui ont laissé leurs coordonnées
- **9 non intéressés** qui ont laissé leurs coordonnées

# Ateliers cuisine/Pourquoi non?



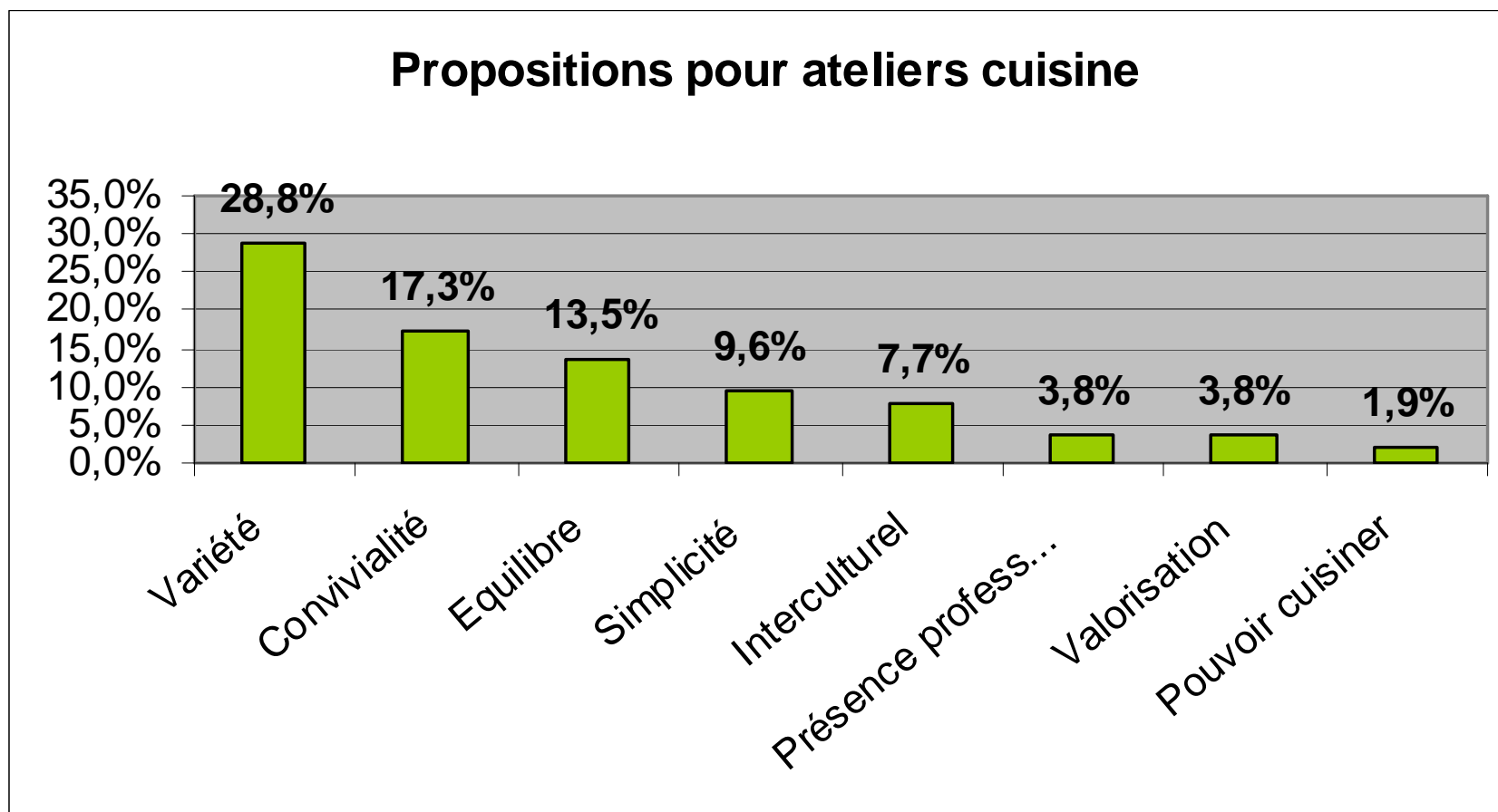
- Pas le temps/travail : horaires des ateliers à adapter?
- Familles qui ont beaucoup de contraintes alimentaires: faire des ateliers spécifiques?
- Santé/déplacement

# Atelier cuisine/ quartier-hors quartier



- 37 personnes (55% des 68 questionnées) sont intéressées pour participer à un atelier cuisine en général dont:
  - Exclusivement DANS le quartier: 18 personnes (49%)
  - Dans le quartier ET en dehors: 14 personnes (46%)
  - Exclusivement HORS quartier: 2 personnes (5%)

# Ateliers cuisine/ propositions



# Ateliers cuisine/propositions en fonction du type de logement



	Non réponse	Hôtel	Squat	Appartement	Autre	Total
Non réponse		15,2		48,5	36,4	100
Équilibre		14,3		28,6	57,1	100
Simplicité				40	60	100
Motif non		14,3	14,3	57,1	14,3	100
Valorisation		100				100
variété		13,3		73,3	13,3	100
Convivialité				77,8	22,2	100
Interculturel				75	25	100
Présence professionnelle				50	50	100
Pouvoir cuisiner		100				100
<b>Total</b>		14,1	1,2	54,1	30,6	100

# Ateliers cuisine/propositions en fonction du type de logement



	Non réponse	Hôtel	Appartement	Autre	Total
Non réponse		45,5	38,1	48	42,3
Équilibre		9,1	4,8	16	9
Simplicité			4,8	12	6,4
Valorisation		18,2			2,6
variété		18,2	26,2	8	19,2
Convivialité			16,7	8	11,5
Interculturel			7,1	4	5,1
Présence professionnelle			2,4	4	2,6
Pouvoir cuisiner		9,1			1,3
<b>Total</b>		100	100	100	100



# Autres idées d'actions

- Ateliers sportifs
- Lien direct entre les producteurs et les consommateurs (prix, qualité)
- D'une manière plus générale, les personnes aimeraient trouver dans leur quartier:
  - Plus de boutiques, vie, animations
  - Plus de loisirs, d'arts plastiques
  - Plus d'activités sans les enfants (mode de garde)



## Perspectives...

- Le panel n'est pas suffisamment représentatif du quartier (beaucoup de questionnaires PMI et FJT)
- Une passation supplémentaire de questionnaires lors de la fête de quartier
- Réfléchir dès maintenant à des propositions d'activités à mettre en place à la rentrée

**Merci!**

...et bonnes vacances!

